

# Indexy spotřebitelských cen - inflace - listopad 2022

## Vysoký meziroční růst cen potravin opět zrychlil

12.12.2022

Kód: 012024-22



**Spotřebitelské ceny meziměsíčně vzrostly o 1,2 %. Tento vývoj byl ovlivněn zejména vyššími cenami v oddíle bydlení a v oddíle potravin a nealkoholické nápoje. Meziročně vzrostly spotřebitelské ceny v listopadu o 16,2 %, což bylo o 1,1 procentního bodu více než v říjnu.**

### Meziměsíční srovnání

Meziměsíčně vzrostly spotřebitelské ceny v listopadu o 1,2 %. V oddíle bydlení se zvýšily především ceny zemního plynu o 14,1 %, elektřiny o 3,9 %, tepla a teplé vody o 5,5 % a tuhých paliv o 4,4 % (více informací k indexu cen elektřiny: [Poznámka](#)). V oddíle potravin a nealkoholické nápoje byly vyšší zejména ceny ovoce o 4,9 %, vajec o 11,2 %, chleba o 3,1 %, brambor o 14,5 %, uzenin o 2,3 %, sýrů a tvarohů o 2,6 % a polotučného trvanlivého mléka o 6,2 %. V oddíle odívání a obuv byly vyšší ceny oděvů o 1,6 %. V oddíle stravování a ubytování vzrostly zejména ceny stravovacích služeb o 1,0 %. Na snížení celkové cenové hladiny půsily v listopadu především ceny v oddíle doprava, kde klesly ceny pohonných hmot a olejů o 1,7 % a automobilů o 0,6 %. Z potravin byly meziměsíčně nižší zejména ceny zeleniny o 2,9 % a ceny olejů a tuků o 1,8 %.

Ceny zboží úhrnem vzrostly o 1,8 % a ceny služeb o 0,3 %.

„Spotřebitelské ceny vzrostly v listopadu oproti říjnu o 1,2 % a meziročně o 16,2 %. Celková cenová hladina tedy po měsíční pauze opět zrychlila svůj růst. Částečně k tomu přispěla i loňská nižší srovnávací základna, kdy došlo k odpuštění DPH u cen elektřiny a zemního plynu,“ uvádí Pavla Šedivá, vedoucí oddělení statistiky spotřebitelských cen ČSÚ.

### Meziroční srovnání

Meziročně vzrostly spotřebitelské ceny v listopadu o 16,2 %, což bylo o 1,1 procentního bodu více než v říjnu. Toto **zrychlení**<sup>1)</sup> meziročního cenového růstu bylo ovlivněno zejména cenami v oddíle bydlení, kde se částečně projevila loňská nulová DPH u cen elektřiny a zemního plynu. Ceny elektřiny byly vlivem vládních úsporných opatření v listopadu nižší o 23,4 % (v říjnu pokles o 38,2 %) a ceny zemního plynu zrychlily svůj růst na 139,0 % (v říjnu růst o 85,3 %). Naopak v oddíle doprava zmírnil růst cen automobilů na 12,7 % (v říjnu 14,4 %) a cen pohonných hmot a olejů na 14,5 % (v říjnu 21,7 %).

Na meziroční **růst cenové hladiny** měly v listopadu největší vliv ceny v oddíle potravin a nealkoholické nápoje a ceny v oddíle bydlení. Ceny potravin meziročně vzrostly o 27,1 % (v říjnu o 26,2 %). Vyšší byly zejména ceny mouky o 48,3 %, polotučného trvanlivého mléka o 52,5 %, vajec o 71,9 %, olejů a tuků o 40,8 %, brambor o 42,4 % a cukru o 109,3 %. V oddíle bydlení kromě nákladů vlastnického bydlení vzrostly ceny nájemného z bytu o 5,8 %, vodného o 5,3 %, stočného o 6,4 %, tuhých paliv o 68,8 % a tepla a teplé vody o 30,2 %. Další v pořadí vlivu (i přes jeho oslabení) byly ceny v oddíle doprava (nárůst o 13,6 %). V oddíle stravování a ubytování vzrostly ceny stravovacích služeb o 26,0 %.

Náklady vlastnického bydlení (imputované nájemné) se zvýšily o 11,9 % (v říjnu o 14,0 %) zejména v důsledku růstu cen stavebních materiálů a dále cen stavebních prací a cen nových bytů pro vlastní bydlení. Úhrnný index spotřebitelských cen bez započtení nákladů vlastnického bydlení byl 116,8 %. (Více informací: [Metodická poznámka](#).)

Ceny zboží úhrnem vzrostly o 18,5 % a ceny služeb o 12,7 %.

Míra inflace vyjádřená přírůstkem průměrného indexu spotřebitelských cen za posledních 12 měsíců proti průměru předchozích 12 měsíců byla v listopadu 14,4 % (v říjnu 13,5 %).

### Harmonizovaný index spotřebitelských cen (HICP)<sup>2)</sup>

Podle předběžných výpočtů vzrostl **v listopadu** HICP v Česku **meziměsíčně** o 1,3 % a **meziročně** o 17,2 % (v říjnu o 15,5 %). **Podle bleskových odhadů** Eurostatu byla **meziroční** změna HICP **v listopadu 2022** za Eurozónu 10,0 % (v říjnu 10,6 %), na Slovensku 15,1 % a v Německu 11,3 %. Nejvyšší byla v listopadu v Lotyšsku (21,7 %). Podle předběžných údajů Eurostatu byla **meziroční** změna HICP **27 členských zemí EU v říjnu** 11,5 %, což bylo o 0,6 procentního bodu více než v září. Nejvíce ceny v říjnu meziročně vzrostly v Estonsku (o 22,5 %) a nejméně ve Francii (o 7,1 %).

(Více informací na internetových stránkách Eurostatu: [HICP](#).)

\* \* \*

Od dubna 2022 jsou nově ve [Veřejné databázi](#) souběžně s Rychlou informací zveřejňována data dle základního i podrobného členění klasifikace ECOICOP a spotřebitelské ceny vybraných druhů zboží a služeb.

Potřebujete poradit?



1) **Zrychlení/zpomalení** růstu meziročního cenového indexu je rozdíl mezi aktuálním a předchozím meziročním indexem. Je proto závislé na změně aktuálního meziměsíčního indexu a zároveň na změně základny – meziměsíčního indexu (růstu/poklesu) ve stejném měsíci loňského roku.

2) HICP neobsahuje imputované nájemné.

#### Poznámky:

Zodpovědný vedoucí pracovník ČSÚ: RNDr. Jiří Mrázek, ředitel odboru statistiky cen, tel. 274052533, e-mail: [jiri.mrazek@czso.cz](mailto:jiri.mrazek@czso.cz)

Kontaktní osoba: Ing. Pavla Šedivá, vedoucí oddělení statistiky spotřebitelských cen, tel. 274052138, e-mail: [pavla.sediva@czso.cz](mailto:pavla.sediva@czso.cz)

Metoda získání dat: Přímé terénní zjišťování cen, centrální zjišťování cen a výkaznictví

Termín ukončení sběru dat: 20. kalendářní den příslušného měsíce/termín ukončení zpracování: 3. kalendářní den následujícího měsíce

Navazující publikace: 012018-22 Indexy spotřebitelských cen – základní členění (měsíční periodičita), 012023-22 Indexy spotřebitelských cen – podrobné členění (měsíční periodičita) a 012019-22 Indexy spotřebitelských cen – podrobné členění (roční periodičita)

Dokumenty na internetu: <https://www.czso.cz/csu/czso/inflace-spotřebitelske-ceny>

Termín zveřejnění další RI: 11. 1. 2023

> cisc121222.docx

#### Přílohy:

- > Tab. 1 Index spotřebitelských cen (indexy, míra inflace)
- > Tab. 2 Index spotřebitelských cen (rozklad meziměsíčního přírůstku)
- > Tab. 3 Index spotřebitelských cen (rozklad přírůstků meziměsíčního, meziročních)
- > Tab. 4 Index spotřebitelských cen (sociální skupiny domácností – indexy, míra inflace)
- > Tab. 5 Index spotřebitelských cen (analytická tabulka, specifické indexy)
- > Graf 1 Index spotřebitelských cen (meziroční změny, změny proti bazickému roku)
- > Graf 2 Harmonizovaný index spotřebitelských cen – mezinárodní srovnání
- > Vyjádření Pavly Šedivé, vedoucí oddělení statistiky spotřebitelských cen ČSÚ (soubor mp3)

#### Archiv:

- > rok 2022 | [listopad 2022](#) | [říjen 2022](#) | [září 2022](#) | [srpen 2022](#) | [červenec 2022](#) | [červen 2022](#) | [květen 2022](#) | [duben 2022](#) | [březen 2022](#) | [únor 2022](#) | [leden 2022](#)
- > rok 2021 | [prosinec 2021](#) | [listopad 2021](#) | [říjen 2021](#) | [září 2021](#) | [srpen 2021](#) | [červenec 2021](#) | [červen 2021](#) | [květen 2021](#) | [duben 2021](#) | [březen 2021](#) | [únor 2021](#) | [leden 2021](#)
- > rok 2020 | [prosinec 2020](#) | [listopad 2020](#) | [říjen 2020](#) | [září 2020](#) | [srpen 2020](#) | [červenec 2020](#) | [červen 2020](#) | [květen 2020](#) | [duben 2020](#) | [březen 2020](#) | [únor 2020](#) | [leden 2020](#)

[Zobrazit vše](#)

Zveřejněno dne: 12.12.2022

Data jsou platná ke dni zveřejnění publikace.






Kontakt: Oddělení informačních služeb - ústředí, tel.: 274 056 789, e-mail: [infoservis@czso.cz](mailto:infoservis@czso.cz)

[Časové řady](#)

[Metodika](#)

Potřebujete poradit?

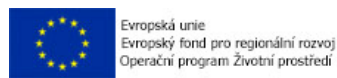
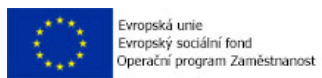


-  [RSS](#)
-  [Twitter](#)
-  [YouTube](#)
-  [Instagram](#)
-  [LinkedIn](#)

- [Souhlas s použitím cookies](#)
- [Podmínky užívání dat ČSÚ](#)
- [Ochrana osobních údajů](#)
- [Prohlášení o přístupnosti](#)

- [Ověření tazatele](#)
- [Mapa webu](#)
- [Nápověda](#)
- [Tisk](#)

Aktualizováno dne: 13.12.2022



Potřebujete poradit?

